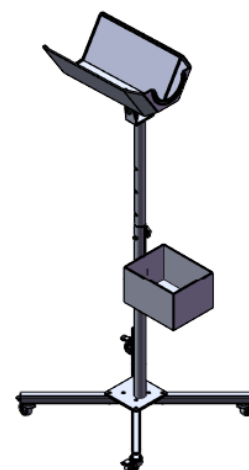
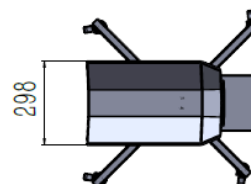
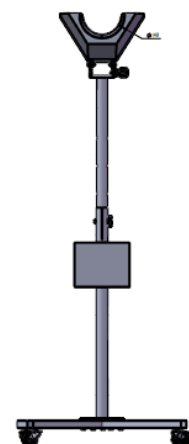
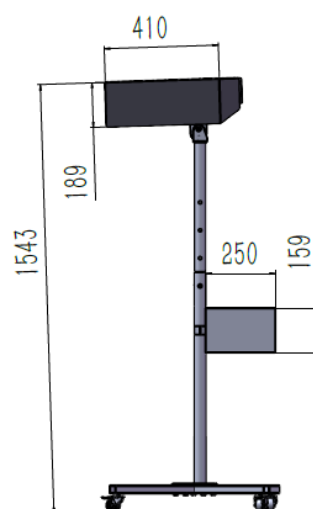


Scheda tecnica

Dispenser manuale da terra

Cod. AGOPV



Caratteristiche tecniche

Larghezza (cm)	Lunghezza (cm)	Altezza (cm)	Diametro bocca con lama (cm)
30.2	49	Fino a 1543	14

Istruzioni di montaggio del Distributore di carta

Parts List		
No.	Parts pictures	Number
1	 <p>Paper Roll Holder</p>	1 PCS
2	 <p>Caster Assembly</p>	4 PCS
3	 <p>Lower Support Rod Assembly</p>	1 PCS
4	 <p>Tool Kit</p>	1 PCS
5	 <p>Screw</p>	8 PCS
6	 <p>Hex Key Set (Large & Small)</p>	2 PCS

Installation instructions



Fase 1:

Fissare i quattro gruppi di ruote orientabili all'asta di supporto inferiore con le viti, quindi montare la staffa del kit di attrezzi.



Fase 2:

Assembla i componenti del portarotolo e serrare tutte le viti a testa esagonale.



Fase 3: Completato